



# SEGÉDLET A TANÓRÁK MEGTARTÁSÁHOZ

óratervek, útmutatók,  
feladatok és megoldások

**Középiskola**

Pénzügyi biztonság – biztosítások

## Kedves Pedagógus!

Ön a PÉNZ7 programsorozat pénzügyi tanóráihoz készült tanári útmutatót tartja a kezében. 2020-ban Magyarországon már hatodszor vehetnek részt az iskolák a PÉNZ7 kezdeményezésben, negyedik éve a tanév rendjébe illeszkedő pénzügyi és vállalkozói témahét keretében. A programsorozat célja, hogy a fiatalok tudatosabban kezeljék pénzügyeiket, megbízható forrásból származó, a hétköznapi életben is hasznosítható ismeretekhez jussanak a gazdaság és a pénzvilág működéséről. Ehhez nyújtanak segítséget a 2020. március 2-6. között országszerte megrendezésre kerülő, rendhagyó tanórák is.

Kötetünk a jelen tanév Pénzügyi biztonság (biztosítások) című tananyagát tartalmazza a korábban megszokott részletességgel. A kiadvány célja, hogy segítse és vezesse a pedagógusokat a tanórák megtartásában, illetve, hogy az óravázlatok, segédletek és megoldások a későbbiekben – akár a PÉNZ7 programsorozat lezárultával, tetszőleges időben és tantárgyi keretek között is – gyakorlati segédanyagként rendelkezésre álljanak.

Az óraterv megvalósításához a PÉNZ7-re pénzügyi önkéntesek segítségét is kérhetik az iskolák, ezért a segédletekben erre utaló megjegyzéseket is találhatnak. Az órák természetesen megtarthatók az önkéntesek közreműködése nélkül is, de az iskola kapcsolatrendszerében található szakemberek a későbbiekben is segíthetik a témák feldolgozását.

Az útmutató felépítése a következő: az óravázlatot követi a részletes tanári útmutató (óraleírás), majd a tanórához tartozó feladatleírások, feladatlapok és egyéb kellékek, végül a feladatok megoldása. Az útmutató mellett webináriumok és a próbaórákról készült filmfelvételek is segítik a felkészülést, amelyek a [www.penz7.hu](http://www.penz7.hu) oldalról érhetők el. A felkészülést támogatja az Értem a pénzem kiadvány, ami már applikáció formájában is elérhető, ingyenesen letölthető a GooglePlay és az AppStore áruházakból. Részletek és a hagyományos pdf letöltési lehetőség a <https://penziranytu.hu/ertem-a-penzem> linken érhetők el.

Mivel a PÉNZ7 programsorozathoz csatlakozó iskolák diákjainak felkészültsége, családi, anyagi háttere nagymértékben eltérhet, a pedagógusoknak arra is lehetőségük van, hogy az egyes feladatokat a helyi viszonyokhoz, a diákok körülményeihez és ismereteihez igazítsák.

A program szervezői és együttműködő partnerei nevében azt kívánjuk mindenkinek, diáknak és pedagógusnak egyaránt, hogy a tanórák során ne csak hasznos tudást, hanem élményeket is szerezzenek; s ezekre támaszkodva folytassák a pénzügyek működésének és a pénz izgalmas világának felfedezését! A pénzügyi kalandtúrában pedig további programok és érdekességek várják a PÉNZ7 résztvevőket a [www.penz7.hu](http://www.penz7.hu) oldalon is.

## Jó felfedezést!

## TARTALOM

### BIZTOSÍTÁSOK

Óraterv.....	6
Tanári útmutató.....	9
Kellékek, feladatlapok .....	13
A feladatok megoldása .....	23



# BIZTOSÍTÁSOK

2020

1 tanóra



<b>Szerző</b>	Bernáth Julianna
<b>Pedagógiai szakértő</b>	Lendvai Györgyi, Merényi Zsuzsanna, Tóthné Zentai Ildikó
<b>Műveltségi terület</b>	Ember és társadalom, Életvitel és gyakorlati ismeretek
<b>Tantárgy</b>	Történelem, Földrajz, Matematika, Életvitel, Osztályfőnöki
<b>Osztály</b>	9-11. évfolyam
<b>Az óra témája</b>	Pénzügyi biztonság, biztosítások
<b>Az óra célja és feladatrendszere</b>	<ul style="list-style-type: none"> <li>• Értse meg a védekezés, védelem, váratlan helyzetekre felkészülés szükségességét.</li> <li>• Ismerjen megoldási lehetőségeket váratlan helyzetekre.</li> <li>• Ismerje meg a biztosítás lényegét (díjért cserébe védelem) és alapvető biztosítási célokat (lakás, balesetek, autó).</li> <li>• Ismerje a biztosításkötés folyamatát (szempontjait).</li> <li>• Ismerjen meg kicsit mélyebben olyan biztosítás típusokat, amelyekkel középiskolásként találkozhat.</li> <li>• Legyen képes biztosítással kapcsolatos döntéseket hozni, ajánlatokat mérlegelni.</li> </ul>
<b>Az óra didaktikai feladatai</b>	<ul style="list-style-type: none"> <li>• Új ismeretek közlése, a meglévők aktivizálása.</li> <li>• Gondolkodásfejlesztés.</li> <li>• Döntésképeség és felelősségvállalás kialakítása.</li> </ul>
<b>Dátum</b>	2020. március

IDŐ	AZ ÓRA MENETE	NEVELÉSI-OKTATÁSI STRATÉGIA			MEGJEGYZÉSEK
		Munkaformák	Tanulói tevékenységek	Eszközök	
<b>1. feladat: A biztosítás fogalma</b>					
8'	Vetítsük le a téma bevezetéseként a „Biztosítás - Biztonság” című kisfilmet, és tisztázzuk a biztosítás fogalmát, lényegét (PPT)!  Kérdezzük meg a tanulóktól, hogy milyen előre látható és nem látható események következhetnek be egy család életében, amelyek tudatos pénzügyi felkészülést igényelhetnek!	Tanári közlés, majd csoportmunka	Ismeretek befordítása, figyelem, válaszadás.	Projektor, laptop, PPT, hangszóró.	A termet úgy rendezzük be, hogy frontális és csoportmunkára is alkalmas legyen.
<b>2. feladat: Biztosítási típusok</b>					
4'	A csoportok egymást megszólítva soroljanak általuk ismert biztosítás típusokat: akire sor kerül, mond egy még el nem hangzott típust!  Összefoglaló táblázat (PPT) segítségével tisztázzuk, hogy részletesebben az utasbiztosítással, a gépjármű-biztosítással és a készülékbiztosítással ismerkedünk meg!	Csoportmunka majd tanári közlés	Figyelem, válaszadás.	Esetlegesen kisebb labda, projektor, laptop, PPT.	
<b>3. feladat: Hogyan kössünk biztosítást? – számításos esettanulmány</b>					
15-17'	Esettanulmány segítségével kell döntenie a csapatoknak 4 biztosítási ajánlat közül, miután egyénileg kiszámolták azok díjait. A döntések ismertetését követően tanári (vagy önkéntesi) ismertető a biztosításkötés folyamatáról. (PPT)	Egyéni munka, csoportmunka, tanári közlés	Esettanulmány közös értelmezése, számítási feladat egyéni megoldása, majd csoportos megbeszélése, csoportdöntés ismertetése és közös ellenőrzése, figyelem.	Csoportonként 1 db esettanulmány és a hozzá tartozó 4 db ajánlat, számológép (csoportonként 1-4 db), laptop, projektor, PPT.	Lehetséges a csoportok újjászervezése a feladat megkezdése előtt a tanár döntésétől függően. (Ideálisak a 4 fős csoportok.)  A számítások elvégzése és a döntéshozatal előkészítése tanári irányítás, bevezetés mellett történjen!

IDŐ	AZ ÓRA MENETE	NEVELÉSI-OKTATÁSI STRATÉGIA			MEGJEGYZÉSEK
		Munkaformák	Tanulói tevékenységek	Eszközök	
<b>4. feladat: Legyél te is biztosítási szakértő! – számításos esettanulmány</b>					
15'	Prezentáció (szóbeli előadás vagy ha van idő, prezentáció, plakát, PPT készítése), amellyel bemutatják az adott biztosítástípust és meggyőzik osztálytársaikat, hogy kössenek ilyen biztosítást. A csoportok 2 feladat közül húznak egyet: „A”: gépjármű-biztosítás „B”: készülékbiztosítás.	Csoportmunka	Érvek gyűjtése, rendszerezése, előadása.	Csoportonként 1 db esettanulmány, a tanár döntése szerint kiegészítésként 1 db „bemutató segítő eset és kérdések”. Plakátkészítés esetén flipchart, csomagolópapír vagy A/3 lapok, színes filcek.	
<b>5. feladat: Záró kvíz vagy otthoni feladat</b>					
2'	Ha van idő, óra végi záró kvíz (Kahoot vagy „hagyományos”) a tanultak megerősítésére, megértés ellenőrzésére; majd a tanóra zárása és értékelése.	Egyéni munka	Kérdések megválaszolása.	Laptop, projektor. Kahoot esetén kívül a tanulóknak okostelefon vagy tablet vagy laptop; vagy kvizek nyomtatva.	
<b>A tanóra értékelése</b>					
1-2'	A tanóra értékelése tanulói önértékelés vagy kilépőkártya segítségével. (Idő hiányában elhagyható.)			A tanulói önértékelő lap és kilépőkártya letölthető a <a href="http://www.penz7.hu">www.penz7.hu</a> oldalról.	

## ELŐKÉSZÜLETEK:

Az óra megkezdése előtt a tantermet alkalmassá kell tenni arra, hogy a tanulók csoport- és frontális munkát egyaránt tudjanak végezni. A csoportmunkához 4(-5) fős csoportokat célszerű alakítani. Ha az osztálylétszám magas, egyes feladatokat 2 csapatnak is kiadhatunk. Gondoskodni kell a feladatok megfelelő példányszámáról.

### Kellékek:

- Tanári munkához: laptop, projektor, hangszóró.
- 1. feladathoz: PPT, kisfilm, hangszóró.
- 2. feladathoz (Biztosítási típusok) esetlegesen 1 db kislabda vagy egymásnak dobható kisebb tárgy, PPT.
- 3. feladathoz (Hogyan kössünk biztosítást?) csoportonként 1 db esettanulmány és a hozzá tartozó 4 db ajánlat, számológép (lehetőleg minden tanulónak, de csoportonként legalább 1 db), PPT.
- 4. feladathoz (Legyél te is biztosítási szakértő!) csoportonként 1 db esettanulmány („A” vagy „B”); esetleg a prezentációhoz szükséges eszközök, PPT.
- 5. feladathoz (Záró kvíz): kvizek kivetítve (PPT), nyomtatva (tanulónként 1 db) vagy Kahoot alkalmazás használatával.

## AZ ÓRA MENETE:

Köszöntsük a tanulókat és ha vannak, mutassuk be a vendégeket! Tájékoztassuk a gyerekeket arról, hogy ezen az órán a PÉNZ7 program keretén belül fogunk dolgozni azért, hogy minél okosabban tudják kezelni a pénzügyeiket és minél jobban el tudjanak igazodni a gazdaság és a pénzvilág mindennapi kérdéseiben! Ilyen programon a gyerekek a világ sok országában részt vesznek. A pénzügyi önkéntes röviden mutatkozzon be a gyerekeknek (ha részt vesz az órán)!

## 1. FELADAT: A BIZTOSÍTÁS FOGALMA - tervezett időkeret: 8 perc

Az óra témájának bevezetésekként vetítsük le a „Biztosítás -Biztonság” című kisfilmet.

<https://www.youtube.com/watch?v=Rn187AVEQbs&feature=youtu.be>

A kisfilm segítségével definiáljuk a biztosítás fogalmát (PPT), majd értelmezzük, melyek lehetnek az előre látható és nem látható, anyagi kockázattal járó események egy család életében!

Osszuk 3-5 fős csoportokba a diákokat, és kérjük meg őket, hogy gyűjtsenek előre látható és nem látható eseményeket a családok életéből, amelyek kockázattal járhatnak, és előrelátást, pénzügyi felkészülést igényelhetnek! Majd kérjük meg az egyik csoportot, hogy ismertesse a gyűjtött káreseményeket, a többi csoport pedig egészítse ki! (A már elhangzott események elmondása nem szükséges.)

**Ha az órán részt vesz pénzügyi önkéntes,** akkor a PPT segítségével ő tisztázhatja a biztosítás fogalmát, lényegét.

## 2. FELADAT: BIZTOSÍTÁSI TÍPUSOK - tervezett időkeret: 4 perc

### Milyen biztosításokat ismertek?

„Nálatok a labda” (hógolyó) módszerrel (vagy egymás megszólításával „adják tovább a labdát”) a csoportok egymást megszólítva soroljanak általuk ismert biztosítás típusokat: akire sor kerül, mond egy még el nem hangzott típust!


Alternatív módszer: „csoportverseny” – 2 perc alatt gyűjtsenek minél több biztosítási típust a csoportok. A leghosszabb listát összeállító csoport olvassa fel először és akinek még maradt kiegészítheti.

IKT tipp a feladathoz:

A diákok a biztosítási típusokat elhelyezhetik egy online falújságon a padlet alkalmazás segítségével.

Tanári bejelentkezés, falújság létrehozása:

<https://hu.padlet.com/dashboard>



Tanulói csatlakozás a tanár által megosztott link segítségével.

A saját gyűjtés után tekintsük meg az összefoglaló táblázatot (PPT) a biztosítások típusairól és tisztázzuk, hogy részletesebben az őket is már akár érintő utasbiztosítással, a gépjármű-biztosítással és a készülék-biztosítással ismerkedünk meg.

## A leggyakoribb biztosítások

Életbiztosítások	Kockázati életbiztosítás
	Elérési biztosítás (A biztosított esemény: egy időpont elérése vagy egy esemény bekövetkezése.)
	Nyugdíjbiztosítás
	Vegyes életbiztosítás (A kockázati és elérési biztosítás kombinációja.)
Nem életbiztosítások	Egészség- és balesetbiztosítás
	Felelősségbiztosítás
	Gépjármű-biztosítás (Kötelező gépjármű-felelősségbiztosítás, Casco)
	Lakásbiztosítás
	Utasbiztosítás
	Mezőgazdasági biztosítás
	Ipari vagyon-, technikai biztosítás
	Szállítmánybiztosítás
	Egyéb vagyonbiztosítás

forrás: Merényi Zsuzsanna – Vasné Botár Ágnes – Fritz Sepúlveda Arnoldo: Iránytű a pénzügyekhez, 25-26. lecke

Ha részt vesz az órán pénzügyi önkéntes, akkor a PPT segítségével ő mutathatja be a biztosítástípusokat.

## 3. FELADAT: HOGYAN KÖSSÜNK BIZTOSÍTÁST? – SZÁMÍTÁSOS ESETTANULMÁNY - tervezett időkeret: 15-17 perc

A feladat ismertetése előtt a tanár mérlegelése szerint a csoportok újjászervezhetők, pl. minden második a csoportban helyet cserél a mellette ülő csoport ugyanezen tagjaival. (A munka folytatható az eddigi csoportokban is.)

Osszuk ki az esettanulmányt a csoportoknak, olvasás után akár 1-2 mondatban össze is foglalhatjuk a tartalmát. Hangsúlyozzuk, hogy a csoport minden tagja EGY ajánlatot tanulmányozzon és annak számolja ki a díját 6 napra (PPT)!

Ezután (ha minden csoporttag kész a számolással) hasonlítsák össze a 4 különböző ajánlatot és döntsék el, szerintük melyiket lenne érdemes erre az utazásra megkötni! Választásukat indokolják (PPT)!

A csoportok döntésének ismertetése közben vetítsük ki az egyes ajánlatok biztosítási díjának számítási eredményeit!

Amennyiben az osztályban a számolási feladatok megoldása nehezebben megy (általában lassan és nehezen számolnak a diákok), akkor minden csoport csak egy ajánlatot kapjon, a csoport tagjai együtt számolják ki a díjat és utána frontális tanári vagy önkéntesi vezetéssel beszéljék meg a 4 ajánlat közti különbséget és döntsenek!

Összegzésül tekintsük át a PPT segítségével a biztosításkötés folyamatát.

## Hogyan kössünk biztosítást?

### 1 A védendő terület, a cél meghatározása

- Milyen kockázatok ellen, milyen hosszú időre keresek védelmet?
- Milyen típusú problémát tudok a biztosítás megkötésével kivédeni?
- Tudok-e fontossági sorrendet felállítani a kockázatok kivédését illetően?

### 2 A célunknak leginkább megfelelő „termékek” kiválasztása

- Mely biztosító melyik biztosítási terméke oldja meg a problémánkat?
- Miben tér el az egyes biztosítók ajánlata?
- Milyen feltételek, káresemények esetén fizet a biztosító?
- Milyen előnyök és hátrányok fogalmazhatók meg az egyes termékekkel kapcsolatban?
- Módosíthatók-e a jövőben a biztosítási szerződés feltételei?

### 3 Vállalható biztosítási díj meghatározása

- Mennyi biztosítási díjat tudunk rendszeresen fizetni? (Azaz mekkora összegű szolgáltatásra van igényem.)
- Mi történik, ha nem tudjuk a díjat fizetni?
- Mekkora önrészt tudunk vállalni (például Casco biztosításnál)?
- Hogyan őrizhető meg a biztosítási fedezet reálértéke?
- Milyen viszonyban van a biztosítási érték és a vagyontárgy valóságos értéke (történik-e túlbiztosítás vagy alulbiztosítás)?

forrás: Merényi Zsuzsanna – Vasné Botár Ágnes – Fritz Sepúlveda Arnoldo: Iránytű a pénzügyekhez, 25-26. lecke

Ha az órán részt vesz pénzügyi önkéntes, akkor segítheti a csoportokat a megoldásban, illetve a PPT segítségével ő mutathatja be a folyamatot.

## 4. FELADAT: LEGYÉL TE IS BIZTOSÍTÁSI SZAKÉRTŐ! - tervezett időkeret: 15 perc

Osszunk ki csoportonként egy esettanulmányt („A” gépjármű-biztosítás, „B” készülékbiztosítás)!

A feladat egy olyan prezentáció (időtől és a csoporttól függően plakát, prezi/PPT, vagy egyszerűen szóbeli előadás jegyzettel) elkészítése, amellyel bemutatják az adott biztosítás típus lényegét a többieknek és akár személyes, családi példát is hozva meggyőzik őket, hogy kössenek ilyen biztosítást. Amelyik csoportban motiváló, kiadhatjuk úgy is a feladatot, hogy úgy adják elő az érveiket, mintha az egy 1-2 perces vlog lenne (azaz ők lennének az adott biztosítás témájában vlogerek).

Jó szövegértési és -alkotási készséggel rendelkező csoportok számára, vagy ha egyáltalán nincs ötlete a csoportnak saját példára, akkor a feladatlap második részét (eset, segítő kérdések) is odaadhatjuk a felkészüléshez.

Az esettanulmányok a [www.mabisz.hu](http://www.mabisz.hu) honlap tartalmának és a MABISZ Biztonság hete program anyagaiban felhasználásával készültek.

Szóban prezentálni témánként egy csoportnak elég, maximum 2 percben, a többi azonos témát feldolgozó csoport kiegészítheti az elhangzottakat. **Dupla óra esetén** lehetőséget adhatunk hosszabb felkészülésre és minden csoportnak prezentációja megtartására, egymás értékelésére.

**Idő hiányában** alternatív lehetőség a 3. és 4. feladat összevonása: ekkor a 2. feladat után bizonyos csoportok a 3. feladat esettanulmányát kapják meg, bizonyos csoportok a 4. feladat „A” esettanulmányát, bizonyos csoportok a 4. feladat „B” esettanulmányát. Ekkor csoportonként kb. 15 perc lesz a munkára és 6-7 perc maradhat a csoportok prezentációira (esettanulmányonként legalább egy prezentációt hallgassunk meg szóban is), valamint 2-3 perc a PPT alapján a biztosításkötés folyamatával való ismerkedésre.

**Ha az órán részt vesz pénzügyi önkéntes**, akkor segítheti a csoportokat a megoldásban, illetve értékelheti a diákok bemutatóit.

Idő hiányában a tanár vagy a pénzügyi önkéntes zárja le az órát összegzéssel! (A jól megválasztott, igényeinkhez és szokásainkhoz illeszkedő biztosítás védelmet jelent váratlan helyzetek anyagi következményeivel szemben.)

## 5. FELADAT: ZÁRÓ KVÍZ - tervezett időkeret: 2 perc


A tanóra lezárásaként a megértés ellenőrzése, a lényeg megerősítése villámkérdések segítségével. A kérdéseket kivetíthetjük, kiadhatjuk papír alapon vagy játszhatjuk Kahoot alkalmazással. (Idő hiányában papír alapon házi feladatnak / szorgalmi feladatnak kiadható.)

IKT tipp a feladathoz:

A diákok a feladatlap helyett Kahoot! alkalmazással is dönthetnek a helyes válaszokról.


Tanári bejelentkezés, kvíz indítása:

<https://create.kahoot.it/login>



Bejelentkezés a játékba (tanulók):

<https://kahoot.it/>



**Ha az órán részt vesz pénzügyi önkéntes**, akkor felteheti ő a kérdéseket, illetve szükség esetén magyarázhatja a válaszokat.

## A TANÓRA ÉRTÉKELÉSE

A tanóra értékelése tanulói önértékelés vagy kilépőkártya segítségével történhet. A tanulói önértékelő lap és kilépőkártya letölthető a [www.penz7.hu](http://www.penz7.hu) oldalról.

## 3. FELADAT: HOGYAN KÖSSÜNK BIZTOSÍTÁST? – SZÁMÍTÁSOS ESETTANULMÁNY

Iskolátok testvériskolai kapcsolatban áll egy osztrák gimnáziummal, és most tavasszal a ti osztályotok diákjai látogathatnak ki hozzájuk egy 5 (utazással együtt 6) napos nyelvi tanulmányútra. Mivel a szálláson lesz wifi, családokkal interneten keresztül fogjátok tudni olcsón tartani a kapcsolatot. Vonattal utaztok, a szállásokat az osztrák gimnázium jól felszerelt kollégiumában lesz. Délelőttönként német nyelvű tanórákon vesztek részt, a délutáni programok várhatóan a következők lesznek:

- **Vasárnap:** utazás Ausztriába, a szállás elfoglalása.
- **Hétfő:** az osztrák kisváros nevezetességeinek vezetett megtekintése, cukrászda.
- **Kedd:** mozilátogatás (angol nyelvű film német felirattal).
- **Szerda:** foci, kosárlabda és floorball versenyek a két iskola csapatai között.
- **Csütörtök:** az osztrák iskola színházi szakkörének bemutatója.
- **Péntek:** délután hazautazás.

Iskolátok alapítványa a költségek jelentős részét vállalja, de csoportos biztosítást nem kötöttek, ezért külön felhívták a figyelmeteket, hogy **utاسبiztosítást egyénileg kössetek**. Interneten a mellékelt ajánlatokat találtátok.



**Feladat:** A csoport minden tagja tanulmányozzon egy ajánlatot és számolja ki a díját 6 napra! Ezután hasonlítsátok össze a 4 különböző ajánlatot és döntsétek el, szerintetek melyiket lenne érdemes megkötni erre az utazásra! Választásotokat indokoljátok!

TIPP: Az utاسبiztosításokkal kapcsolatos tudnivalókról is tájékozódhattok a Pénziránytű Alapítvány Értem a pénzem applikációjából, amely ingyenesen letölthető a GooglePlay és AppStore áruházakból. <https://www.penziranytu.hu/ertem-a-penzem>

## 3. FELADAT:

### AJÁNLAT 1.

Biztosítási esemény	Térítés	Biztosítási esemény	Térítés
Orvosi költségek, mentőhelikopteres mentés	25 ezer Ft	Bőrönd javításának költsége	x
Poggyászbiztosítás	150 ezer Ft, tárgyankénti limit 20 ezer Ft	Sürgősségi fogászati ellátás	50 ezer Ft
Kiegészítő biztosítás mobil eszközökre	nem köthető	Kényszerű külföldön tartózkodás	100 ezer Ft
Poggyászkésés 6 órán túl	x	Kórházi napi térítés	x
Poggyászkésés 12 órán túl	x	Gépkocsivezető	50 ezer Ft
Beteglátogatás (1 fő)	50 ezer Ft	Idő előtti hazautazás	50 ezer Ft
Balesetből eredő állandósult egészségkárosodás	4 millió Ft	Okmányok pótlása	20 ezer Ft
Baleseti halál	3 millió Ft	Bankkártya, SIM kártya letiltása	információ nyújtása
Strandfelszerelés eltulajdonítása	x	Tolmács költsége	10 ezer Ft
Jogvédelem (óvadék)	x	Telefonköltségek megtérítése	10 ezer Ft
Jogvédelem (ügyvéd)	x	Légikatasztrófa	2 millió Ft
Kiegészítő biztosítás extrém sportokra	nem köthető	Krónikus betegségből fakadó sürgősségi orvosi ellátás	x

Díja 500 Ft/fő/nap. Online biztosításkötés esetén 5% kedvezmény. Kirendeltségen, személyes biztosításkötéskor bankkártyás fizetés esetén 5% kedvezmény.

**Teljes díj 6 napra:** .....

**Teljes díj 6 napra 5% kedvezménnyel:** .....

**Érvek mellette:**

**Érvek ellene:**

## 3. FELADAT:

### AJÁNLAT 2.

Biztosítási esemény	Térítés	Biztosítási esemény	Térítés
Orvosi költségek, mentőhelikopteres mentés	30 ezer Ft	Bőrönd javításának költsége	x
Poggyászbiztosítás	140 ezer Ft, tárgyankénti limit 20 ezer Ft	Sürgősségi fogászati ellátás	55 ezer Ft
Kiegészítő biztosítás mobil eszközökre	nem köthető	Kényszerű külföldön tartózkodás	100 ezer Ft
Poggyászkésés 6 órán túl	x	Kórházi napi térítés	x
Poggyászkésés 12 órán túl	x	Gépkocsivezető	40 ezer Ft
Beteglátogatás (1 fő)	45 ezer Ft	Idő előtti hazautazás	60 ezer Ft
Balesetből eredő állandósult egészségkárosodás	5 millió Ft	Okmányok pótlása	20 ezer Ft
Baleseti halál	3 millió Ft	Bankkártya, SIM kártya letiltása	információ nyújtása
Strandfelszerelés eltulajdonítása	x	Tolmács költsége	10 ezer Ft
Jogvédelem (óvadék)	x	Telefonköltségek megtérítése	15 ezer Ft
Jogvédelem (ügyvéd)	x	Légikatasztrófa	2 millió Ft
Kiegészítő biztosítás extrém sportokra	nem köthető	Krónikus betegségből fakadó sürgősségi orvosi ellátás	x

Díja 550 Ft/fő/nap. Online biztosításkötés esetén 5% kedvezmény. Kirendeltségen, személyes biztosításkötéskor 5% kedvezmény az ingyenes hűségkártyával rendelkező ügyfeleknek.

**Teljes díj 6 napra:** .....

**Teljes díj 6 napra 5% kedvezménnyel:** .....

**Érvek mellette:**

**Érvek ellene:**



## 3. FELADAT:

### AJÁNLAT 3.

Biztosítási esemény	Térítés	Biztosítási esemény	Térítés
Orvosi költségek, mentőhelikopteres mentés	60 ezer Ft	Bőrönd javításának költsége	x
Poggyászbiztosítás	300 ezer Ft, tárgyankénti limit 50 ezer Ft	Sürgősségi fogászati ellátás	100 ezer Ft
Kiegészítő biztosítás mobil eszközökre	tárgyankénti limit 200 ezer Ft	Kényszerű külföldön tartózkodás	150 ezer Ft
Poggyászkésés 6 órán túl	10 ezer Ft	Kórházi napi térítés	3 ezer Ft /nap
Poggyászkésés 12 órán túl	25 ezer Ft	Gépkocsivezető	100 ezer Ft
Beteglátogatás (1 fő)	100 ezer Ft	Idő előtti hazautazás	100 ezer Ft
Balesetből eredő állandósult egészségkárosodás	8 millió Ft	Okmányok pótlása	20 ezer Ft
Baleseti halál	4,5 millió Ft	Bankkártya, SIM kártya letiltása	információ nyújtása
Strandfelszerelés eltulajdonítása	15 ezer Ft	Tolmács költsége	15 ezer Ft
Jogvédelem (óvadék)	2 millió Ft	Telefonköltségek megtérítése	20 ezer Ft
Jogvédelem (ügyvéd)	2 millió Ft	Légikatasztrófa	5 millió Ft
Kiegészítő biztosítás extrém sportokból eredő balesetekre	80 ezer Ft	Krónikus betegségből fakadó sürgősségi orvosi ellátás	1 millió Ft

Díja 750 Ft/fő/nap. Online biztosításkötés esetén 5% kedvezmény. Kirendeltségen, személyes biztosításkötéskor bankkártyás fizetés esetén 5% kedvezmény.

**Teljes díj 6 napra:** .....

**Teljes díj 6 napra 5% kedvezménnyel:** .....

**Érvek mellette:**

**Érvek ellene:**

## 3. FELADAT:

### AJÁNLAT 4.

Biztosítási esemény	Térítés	Biztosítási esemény	Térítés
Orvosi költségek, mentőhelikopteres mentés	100 ezer Ft	Bőrönd javításának költsége	15 ezer Ft
Poggyászbiztosítás	400 ezer Ft, tárgyankénti limit 100 ezer Ft	Sürgősségi fogászati ellátás	150 ezer Ft
Kiegészítő biztosítás mobil eszközökre	tárgyankénti limit 250 ezer Ft	Kényszerű külföldön tartózkodás	200 ezer Ft
Poggyászkésés 6 órán túl	20 ezer Ft	Kórházi napi térítés	6 ezer Ft /nap
Poggyászkésés 12 órán túl	40 ezer Ft	Gépkocsivezető	150 ezer Ft
Beteglátogatás (1 fő)	200 ezer Ft	Idő előtti hazautazás	200 ezer Ft
Balesetből eredő állandósult egészségkárosodás	11 millió Ft	Okmányok pótlása	20 ezer Ft
Baleseti halál	6,5 millió Ft	Bankkártya, SIM kártya letiltása	információ nyújtása
Strandfelszerelés eltulajdonítása	15 ezer Ft	Tolmács költsége	20 ezer Ft
Jogvédelem (óvadék)	4 millió Ft	Telefonköltségek megtérítése	30 ezer Ft
Jogvédelem (ügyvéd)	4 millió Ft	Légikatasztrófa	8 millió Ft
Kiegészítő biztosítás extrém sportokból eredő balesetekre	130 ezer Ft	Krónikus betegségből fakadó sürgősségi orvosi ellátás	2 millió Ft

Díja 950 Ft/fő/nap. Online biztosításkötés esetén 5% kedvezmény. Kirendeltségen, személyes biztosításkötéskor 5% kedvezmény az ingyenes hűségkártyával rendelkező ügyfeleknek. A hűségkártya kedvezmény már az első szerződés-kötéskor igénybe vehető, ha az ügyfél igényli a kártyát.

**Teljes díj 6 napra:** .....

**Teljes díj 6 napra 5% kedvezménnyel:** .....

**Érvek mellette:**

**Érvek ellene:**

## 4. FELADAT: LEGYÉL TE IS BIZTOSÍTÁSI SZAKÉRTŐ! – ESETTANULMÁNY

### „A” FELADAT – GÉPJÁRMŰ-BIZTOSÍTÁS

#### Háttérismeret:

Gépjárműkár esetén kétféle biztosítást különböztetünk meg, a kötelező gépjármű-felelősségbiztosítást (KGFB) és a CASCO-t. A KGFB a másnak okozott kár esetén nagy összegű kárfizetések alól mentesítheti az üzembentartót, míg a CASCO például az önhibás károk, továbbá lopáskár elszენvedése esetén nyújt segítséget.

#### Kötelező Gépjármű-Felelősségbiztosítás

Minden magyarországi telephelyű gépjármű üzembentartója köteles a gépjárművel okozott károk fedezetére biztosítási szerződést kötni. A KGFB szerződés a károsultak fokozott védelmét szolgálja, gépjárművel okozott károk esetén a biztosítottakkal szemben támasztott (megalapozott) kártérítési igények megfelelő mértékű kielégítését segíti. Díja a vezetéssel eltöltött idő növekedésével csökken, de baleset okozása esetén növekedhet is.

#### CASCO Biztosítás

A CASCO biztosítás alapvetően az önhibás károk, valamint a természeti tényezők által okozott károk (ún. elemi károk), valamint a jármű vagy annak alkatrészének, tartozékának ellopása esetén nyújt védelmet. Kiterjedhet ezen felül a jármű utasterében vagy csomagtartójában elhelyezett tárgyak lopására is. Megkötése a KGFB-vel ellentétben nem kötelező, de ajánlatos lehet. Jellemzően elvárt az önrész, azaz nem a gépjárműkár 100%-át fizeti a biztosító.

(Az önrész azt jelenti, hogy a biztosított ügyfél a kár egy részének megfizetését magára vállalja. Ennek mértékét előzetesen fel kell tüntetni a szerződésben és minél magasabb önrészesedést vállalunk, annál kedvezőbb lehet a Casco díj mértéke.)

#### Feladat:

Készítsetek példákkal színesített bemutatót a gépjármű-biztosításokról és **győzzétek meg a többieket a gépjármű-biztosítás szükségességéről!**

A bemutató térjen ki ezekre:

- 1) Mi az adott biztosítás típus lényege röviden?
- 2) Milyen esetekben véd az anyagi kockázatoktól?
- 3) Hozzatok a saját (családi, baráti) életetekből példákat, amikor jól jött (volna) egy ilyen biztosítás!

## 4. FELADAT: LEGYÉL TE IS BIZTOSÍTÁSI SZAKÉRTŐ! – ESETTANULMÁNY

### „A” FELADAT – GÉPJÁRMŰ-BIZTOSÍTÁS BEMUTATÓT SEGÍTŐ ESET ÉS KÉRDÉSEK

#### Eset:

Tamás Székesfehérvárról tartott haza Enyingre egy délután, nagy volt a forgalom az M7-es autópályán. Már közeledett az autópálya-lehajtó felé, amikor hirtelen feltorlódtott a kocsisor és csak araszolva lehetett haladni. Egy óvatlan pillanatban a Tamás előtt haladó autó hirtelen fékezett és Tamás a kocsijával beleszaladt, a két autó összekoccant.

#### Segítő kérdések:

Van jogosítványotok? (Családban?)

Milyen káresemények történhetnek gépjármű-vezetés közben?

Ha Tamás volt a vétkes, milyen biztosítás alapján lesz téríthető az elől haladó gépjármű kára?

Melyik autóban keletkezhetnek károk és ki tartozik felelősséggel ezekért?

## 4. FELADAT: LEGYÉL TE IS BIZTOSÍTÁSI SZAKÉRTŐ! – ESETTANULMÁNY

### „B” FELADAT – KÉSZÜLÉKBIZTOSÍTÁS

#### Háttérismeret:

##### Mi az a készülékbiztosítás?

Az egyes (pl. telefon) szolgáltatók az eszköz megvásárlásakor kiegészítőként felajánlhatnak készülékbiztosításokat. A biztosítást új készülék vásárlása esetén lehet megkötni online vagy személyesen. A biztosítás az önrész levonása után a készülék javítására, cseréjére vonatkozik.

##### Mit biztosít a készülékbiztosítás?

A készülékbiztosítás a választott csomag fajtájától függően fedezetet nyújthat:

- **véletlenszerű károsodásra** (törés, repedés, elázás esetére),
- **rongálásra** (harmadik személy általi szándékos rongálás esetére),
- **lopásra** (betörés, lopás, zseblopás esetére),
- **belső meghibásodásra** (a gyári garancia leteltét követő időszakra),
- **párasodásra** (bármilyen nedvesség, izzadság, páralecsapódás miatti meghibásodás esetére).

#### Feladat:

Készítsetek példákkal színesített bemutatót a készülékbiztosításról és a segítő kérdésekre adott válaszaitokat is felhasználva **győzzétek meg a többieket a készülékbiztosítás szükségességéről!**

A bemutató térjen ki ezekre:

- 1) Mi az adott biztosítás típus lényege röviden?
- 2) Milyen esetekben véd az anyagi kockázatoktól?
- 3) Hozzatok a saját (családi, baráti) életetekből példákat, amikor jól jött (volna) egy ilyen biztosítás!

## 4. FELADAT: LEGYÉL TE IS BIZTOSÍTÁSI SZAKÉRTŐ! – ESETTANULMÁNY

### „B” FELADAT – KÉSZÜLÉK BIZTOSÍTÁS BEMUTATÓT SEGÍTŐ ESET ÉS KÉRDÉSEK

#### Eset:

Anna egy péntek este hosszasan készülődött a szobájában a tükör előtt: bulizni készült egy koncertre a barátaival és a ruháit próbálgatta. A koncerten remek volt a hangulat és Anna szerette volna megörökíteni a pillanatot egy közös szelfivel. Amikor elővette a telefonját a zsebéből, véletlenül valaki hátulról meglökte és a telefon a földre esett, ahol még rá is tapostak és a képernyője összetört.

#### Segítő kérdések:

Szoktatok bulikba járni vagy olyan helyekre, ahol nagy a tömeg?

Milyen káresemények történhetnek bulizás közben? Milyen káresemények történhetnek egy telefonnal?

Ha Anna szeretné, hogy ne teljes egészében neki kelljen állni a telefon javításának költségeit, milyen biztosítással kell rendelkeznie?

## 5. FELADAT: ZÁRÓ KVÍZ

- Milyen esetekre lehet biztosítást kötni?
  - Jövőbeni váratlan eseményekre.
  - Jövőbeni várható eseményekre.
  - Jövőbeni váratlan és várható eseményekre.
  - Előre sosem lehet megmondani.
- Kinek és miből fizetnek a biztosítók kártérítést?
  - A biztosítási díjából, biztosítási szerződés szerint.
  - Minden nagykorú jogosult rá, benyújtott igény alapján.
  - A biztosítási díjából, mindenkinek, akit kár ért.
  - Minden dolgozó ember és nyugdíjas jogosult rá.
- Igaz vagy hamis, hogy az utasbiztosítás az életbiztosítások közé tartozik?
  - IGAZ
  - HAMIS
- Milyen biztosításokat kössünk, ha nagykorúak leszünk?
  - Életbiztosítást és gépjármű-biztosítást.
  - Életbiztosítást, balesetbiztosítást és gépjármű-biztosítást.
  - Egyéni élethelyzettől függ.
  - Gépjármű-biztosítást és nyugdíjbiztosítást.
- Garázsba beálláskor letörtük autónk visszapillantó tükrét. Milyen biztosítás segíthet?
  - Kötelező gépjármű-felelősségbiztosítás.
  - Casco.
  - Életbiztosítás.
  - Utasbiztosítás.
- Külföldi nyaraláskor megfájdul a fogunk. Milyen biztosítás segíthet a költségekben?
  - Balesetbiztosítás.
  - Életbiztosítás.
  - Felelősségbiztosítás.
  - Utasbiztosítás.

## 3. FELADAT:

### AJÁNLAT 1.

Biztosítási esemény	Térítés	Biztosítási esemény	Térítés
Orvosi költségek, mentőhelikopteres mentés	25 ezer Ft	Bőrönd javításának költsége	x
Poggyászbiztosítás	150 ezer Ft, tárgyakénti limit 20 ezer Ft	Sürgősségi fogászati ellátás	50 ezer Ft
Kiegészítő biztosítás mobil eszközökre	nem köthető	Kényszerű külföldön tartózkodás	100 ezer Ft
Poggyászkésés 6 órán túl	x	Kórházi napi térítés	x
Poggyászkésés 12 órán túl	x	Gépkocsivezető	50 ezer Ft
Beteglátogatás (1 fő)	50 ezer Ft	Idő előtti hazautazás	50 ezer Ft
Balesetből eredő állandósult egészségkárosodás	4 millió Ft	Okmányok pótlása	20 ezer Ft
Baleseti halál	3 millió Ft	Bankkártya, SIM kártya letiltása	információ nyújtása
Strandfelszerelés eltulajdonítása	x	Tolmács költsége	10 ezer Ft
Jogvédelem (óvadék)	x	Telefonköltségek megtérítése	10 ezer Ft
Jogvédelem (ügyvéd)	x	Légikatasztrófa	2 millió Ft
Kiegészítő biztosítás extrém sportokra	nem köthető	Krónikus betegségből fakadó sürgősségi orvosi ellátás	x

Díja 500 Ft/fő/nap. Online biztosításkötés esetén 5% kedvezmény. Kirendeltségen, személyes biztosításkötéskor bankkártyás fizetés esetén 5% kedvezmény.

**MEGOLDÁS: Díja 500 Ft x 6 = 3000 Ft, 5% kedvezménnyel 3000 Ft x 0,95 = 2 850 Ft. A kiegészítő mobil eszközökre szóló biztosítás a családdal való internetes kapcsolattartás miatt indokolt lenne, ebben a konstrukcióban ez nem köthető, emiatt ez a biztosítás nem a legelőnyösebb.**

## 3. FELADAT:

### AJÁNLAT 2.

Biztosítási esemény	Térítés	Biztosítási esemény	Térítés
Orvosi költségek, mentőhelikopteres mentés	30 ezer Ft	Bőrönd javításának költsége	x
Poggyászbiztosítás	140 ezer Ft, tárgyankénti limit 20 ezer Ft	Sürgősségi fogászati ellátás	55 ezer Ft
Kiegészítő biztosítás mobil eszközökre	nem köthető	Kényszerű külföldön tartózkodás	100 ezer Ft
Poggyászkésés 6 órán túl	x	Kórházi napi térítés	x
Poggyászkésés 12 órán túl	x	Gépkocsivezető	40 ezer Ft
Beteglátogatás (1 fő)	45 ezer Ft	Idő előtti hazautazás	60 ezer Ft
Balesetből eredő állandósult egészségkárosodás	5 millió Ft	Okmányok pótlása	20 ezer Ft
Baleseti halál	3 millió Ft	Bankkártya, SIM kártya letiltása	információ nyújtása
Strandfelszerelés eltulajdonítása	x	Tolmács költsége	10 ezer Ft
Jogvédelem (óvadék)	x	Telefonköltségek megtérítése	15 ezer Ft
Jogvédelem (ügyvéd)	x	Légikatasztrófa	2 millió Ft
Kiegészítő biztosítás extrém sportokra	nem köthető	Krónikus betegségből fakadó sürgősségi orvosi ellátás	x

Díja 550 Ft/fő/nap. Online biztosításkötés esetén 5% kedvezmény. Kirendeltségen, személyes biztosításkötéskor 5% kedvezmény az ingyenes hűségkártyával rendelkező ügyfeleknek.

**MEGOLDÁS: Díja 550 Ft x 6 = 3300 Ft, 5% kedvezménnyel 3300 Ft x 0,95 = 3 135 Ft. A kiegészítő mobil eszközökre szóló biztosítás a családdal való internetes kapcsolattartás miatt indokolt lenne, emiatt ez a biztosítás sem igazán előnyös. Ha mindenképp olcsó biztosításhoz ragaszkodnak, akkor a kedvezményekkel együtt 285 Ft-tal drágább az elsőnél és pl. orvosi költségtérítésre magasabb összeget fizet, így érdemes lehet a két olcsóbb közül ezt választani.**

## 3. FELADAT:

### AJÁNLAT 3.

Biztosítási esemény	Térítés	Biztosítási esemény	Térítés
Orvosi költségek, mentőhelikopteres mentés	60 ezer Ft	Bőrönd javításának költsége	x
Poggyászbiztosítás	300 ezer Ft, tárgyankénti limit 50 ezer Ft	Sürgősségi fogászati ellátás	100 ezer Ft
Kiegészítő biztosítás mobil eszközökre	tárgyankénti limit 200 ezer Ft	Kényszerű külföldön tartózkodás	150 ezer Ft
Poggyászkésés 6 órán túl	10 ezer Ft	Kórházi napi térítés	3 ezer Ft /nap
Poggyászkésés 12 órán túl	25 ezer Ft	Gépkocsivezető	100 ezer Ft
Beteglátogatás (1 fő)	100 ezer Ft	Idő előtti hazautazás	100 ezer Ft
Balesetből eredő állandósult egészségkárosodás	8 millió Ft	Okmányok pótlása	20 ezer Ft
Baleseti halál	4,5 millió Ft	Bankkártya, SIM kártya letiltása	információ nyújtása
Strandfelszerelés eltulajdonítása	15 ezer Ft	Tolmács költsége	15 ezer Ft
Jogvédelem (óvadék)	2 millió Ft	Telefonköltségek megtérítése	20 ezer Ft
Jogvédelem (ügyvéd)	2 millió Ft	Légikatasztrófa	5 millió Ft
Kiegészítő biztosítás extrém sportokból eredő balesetekre	80 ezer Ft	Krónikus betegségből fakadó sürgősségi orvosi ellátás	1 millió Ft

Díja 750 Ft/fő/nap. Online biztosításkötés esetén 5% kedvezmény. Kirendeltségen, személyes biztosításkötéskor bankkártyás fizetés esetén 5% kedvezmény.

**MEGOLDÁS: Díja 750 Ft x 6 = 4500 Ft, 5% kedvezménnyel 4500 Ft x 0,95 = 4275 Ft. A mobil eszközökre szóló kiegészítő biztosítás miatt ez a leginkább javasolt.**

## 3. FELADAT:

### AJÁNLAT 4.

Biztosítási esemény	Térítés	Biztosítási esemény	Térítés
Orvosi költségek, mentőhelikopter mentés	100 ezer Ft	Bőrönd javításának költsége	15 ezer Ft
Poggyászbiztosítás	400 ezer Ft, tárgyankénti limit 100 ezer Ft	Sürgősségi fogászati ellátás	150 ezer Ft
Kiegészítő biztosítás mobil eszközökre	tárgyankénti limit 250 ezer Ft	Kényszerű külföldön tartózkodás	200 ezer Ft
Poggyászkésés 6 órán túl	20 ezer Ft	Kórházi napi térítés	6 ezer Ft /nap
Poggyászkésés 12 órán túl	40 ezer Ft	Gépkocsivezető	150 ezer Ft
Beteglátogatás (1 fő)	200 ezer Ft	Idő előtti hazautazás	200 ezer Ft
Balesetből eredő állandósult egészségkárosodás	11 millió Ft	Okmányok pótlása	20 ezer Ft
Baleseti halál	6,5 millió Ft	Bankkártya, SIM kártya letiltása	információ nyújtása
Strandfelszerelés eltulajdonítása	15 ezer Ft	Tolmács költsége	20 ezer Ft
Jogvédelem (óvadék)	4 millió Ft	Telefonköltségek megtérítése	30 ezer Ft
Jogvédelem (ügyvéd)	4 millió Ft	Légikatasztrófa	8 millió Ft
Kiegészítő biztosítás extrém sportokból eredő balesetekre	130 ezer Ft	Krónikus betegségből fakadó sürgősségi orvosi ellátás	2 millió Ft

Díja 950 Ft/fő/nap. Online biztosításkötés esetén 5% kedvezmény. Kirendeltségen, személyes biztosításkötéskor 5% kedvezmény az ingyenes hűségkártyával rendelkező ügyfeleknek. A hűségkártya kedvezmény már az első szerződésalkötéskor igénybe vehető, ha az ügyfél igényli a kártyát.

**MEGOLDÁS: Díja 950 Ft x 6 = 5700 Ft, 5% kedvezménnyel 5700 Ft x 0,95 = 5415 Ft. A mobil eszközökre szóló kiegészítő biztosítás lehetősége miatt jó, viszont a 3. ajánlatnál drágább és ugyan magasabbak a térítési összegek, de érdemben főleg olyan tételeknél, ami vasúti utazás esetén nem releváns.**

## 5. FELADAT: ZÁRÓ KVÍZ

- Milyen esetekre lehet biztosítást kötni?
  - Jövőbeni váratlan eseményekre.
  - Jövőbeni várható eseményekre.
  - Jövőbeni váratlan és várható eseményekre.**
  - Előre sosem lehet megmondani.
- Kinek és miből fizetnek a biztosítók kártérítést?
  - A biztosítási díjakból, biztosítási szerződés szerint.**
  - Minden nagykorú jogosult rá, benyújtott igény alapján.
  - A biztosítási díjakból, mindenkinek, akit kár ért.
  - Minden dolgozó ember és nyugdíjas jogosult rá.
- Igaz vagy hamis, hogy az utasbiztosítás az életbiztosítások közé tartozik?
  - IGAZ
  - HAMIS**
- Milyen biztosításokat kössünk, ha nagykorúak leszünk?
  - Életbiztosítást és gépjármű-biztosítást.
  - Életbiztosítást, balesetbiztosítást és gépjármű-biztosítást.
  - Egyéni élethelyzettől függ.**
  - Gépjármű-biztosítást és nyugdíjbiztosítást.
- Garázsba beálláskor letörtük autónk visszapillantó tükrét. Milyen biztosítás segíthet?
  - Kötelező gépjármű-felelősségbiztosítás.
  - Casco.**
  - Életbiztosítás.
  - Utasbiztosítás.
- Külföldi nyaraláskor megfájdul a fogunk. Milyen biztosítás segíthet a költségekben?
  - Balesetbiztosítás.
  - Életbiztosítás.
  - Felelősségbiztosítás.
  - Utasbiztosítás.**



# PÉNZ7

## Kedves Pedagógus!

Köszönjük, hogy a PÉNZ7 tanórák megtartásával Ön is hozzájárul a diákok pénzügyi-gazdasági ismereteinek bővítéséhez! Bízunk benne, hogy közös erőfeszítéseink eredményeként a fiatalabb generációk tagjai hiánypótló, hasznos tudással gazdagodnak, s a diákok szemléletének fejlesztésével a magyar családok pénzügyi tudatossága is növekedni fog.

Üdvözlettel a PÉNZ7 programsorozat szervezői:



EMBERI ERŐFORRÁSOK  
MINISZTERIUMA



INNOVÁCIÓS ÉS TECHNOLÓGIAI  
MINISZTERIUM



PÉNZÜGYMINISZTERIUM



PÉNZIRÁNYTŰ

